



Zugspitze
TOP OF GERMANY

INCENTIVES & KONFERENZEN


BAYERISCHE ZUGSPITZBAHN BERGBAHN AG

Olympiastraße 31, 82467 Garmisch-Partenkirchen
+49 8821 797-0 | sales@zugspitze.de | zugspitze.de

Instagram @zugspitze.de

Facebook @zugspitze.de

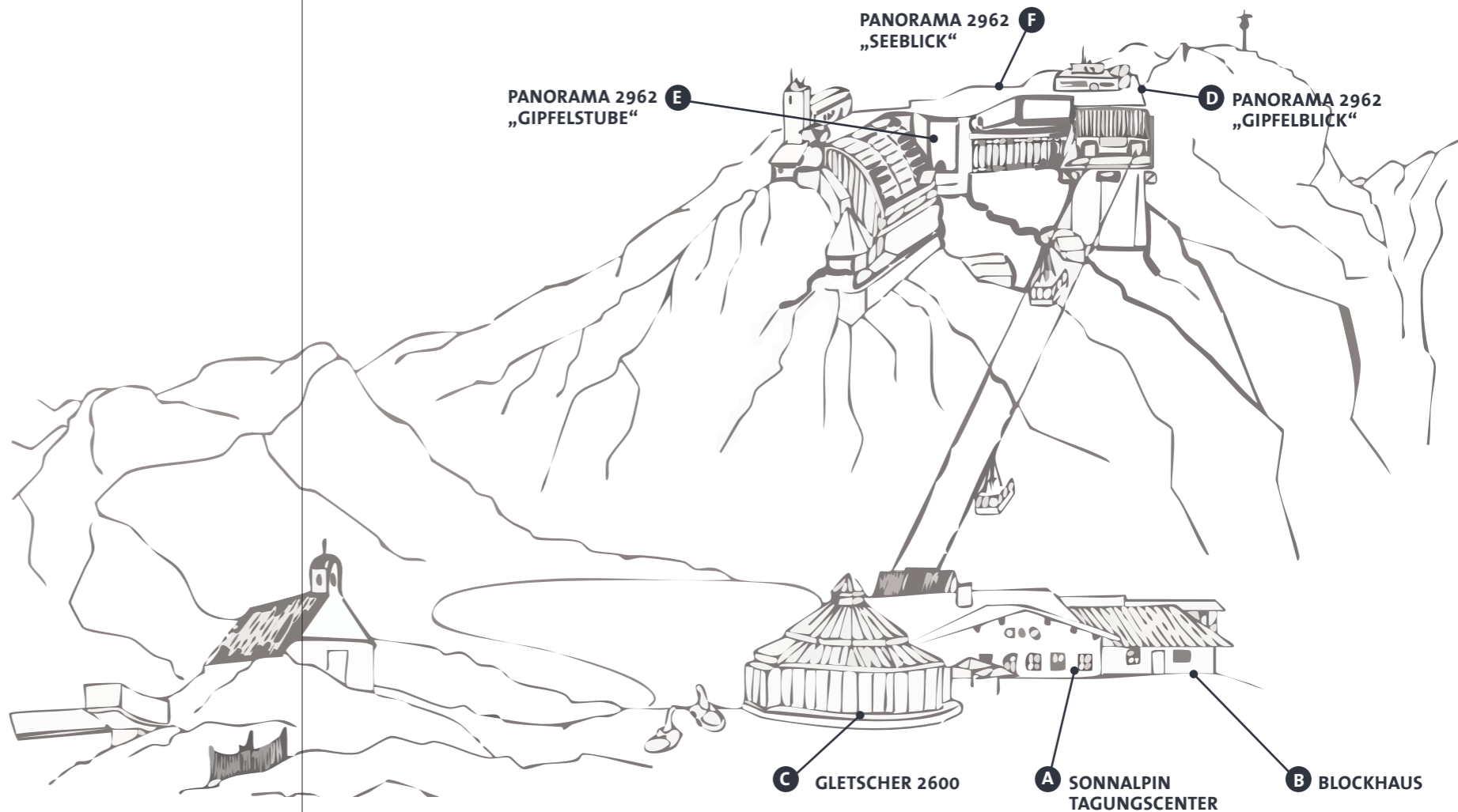
TikTok @zugspitze.de



INCENTIVES & KONFERENZEN

Tagen auf knapp 3.000 Metern Höhe: Ganz oben auf der Zugspitze, wo sich der Blick über eine grandiose Bergkulisse und vier Länder erstreckt, wird Ihr Event zu einem unvergesslichen Erlebnis. Das Panorama 2962 in der Gipfelstation und das Tagungszentrum Sonnalpin am Zugspitzplatt bieten eine Vielzahl an Möglichkeiten für Tagungen, Incentives und Firmenfeiern. Mit moderner Veranstaltungstechnik, variablen Raumkonzepten und qualitativ hochwertiger Gastronomie ist die Zugspitze eine Eventlocation der ganz besonderen Art.

Unsere MICE-Abteilung berät Sie gerne und erstellt ein individuelles Angebot für Ihre Veranstaltung:
sales@zugspitze.de



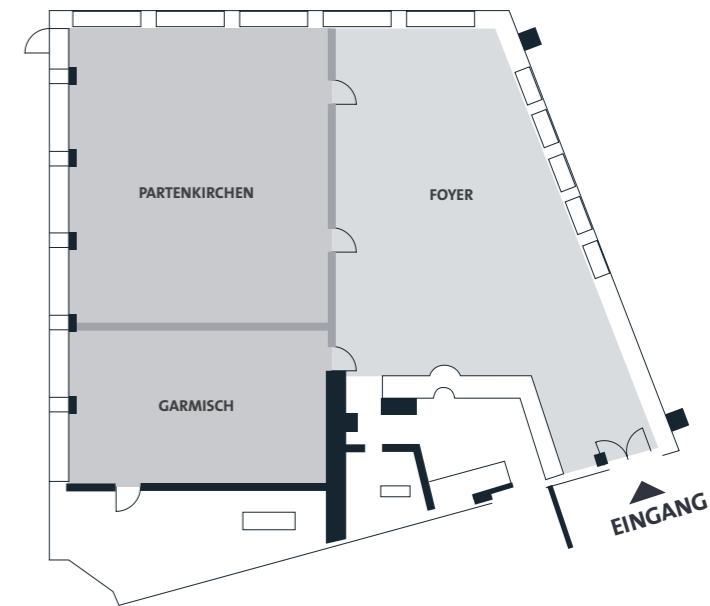


A | SONNALPIN TAGUNGSCENTER

Für Tagungen oder Konferenzen ist das Sonnalpin bestens ausgestattet – ein außergewöhnlicher Ort, um produktives Arbeiten in inspirierender Umgebung zu ermöglichen. Mit drei flexibel kombinierbaren Räumen können Events individuell gestaltet werden. Eine moderne technische Ausstattung und das großzügige Foyer schaffen ideale Voraussetzungen für reibungslose Veranstaltungen. Die grandiose Bergkulisse ist inklusive.

AUSSTATTUNG

- » Barrierefrei
- » WLAN
- » Tagungsmobiliar
- » Bühne (auf Anfrage)
- » Rednerpult (auf Anfrage)
- » Verdunklung
- » 85 Zoll Smart Screen
- » 55 Zoll Smart Screen (auf Anfrage)
- » Bose Soundsystem
- » Mikrophon | Headset
- » Beamer
- » Leinwand



MAX. 120 PAX	GARMISCH	PARTENKIRCHEN	GAP	FOYER
Fläche	63 m ²	83 m ²	146 m ²	100 m ²
U-Form	26	32	52	-
Parlament	27	36	72	-
Kino	40	60	120	-
Feste Bestuhlung	-	-	-	60

AUSSTATTUNG

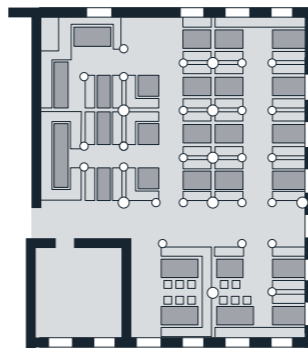
- » Barrierefrei
- » WLAN
- » Feste Bestuhlung
- » Bose Soundsystem



B | BLOCKHAUS

Eingebettet in die majestätische Kulisse des Zugspitzplatts auf 2.600 Metern Höhe, präsentiert sich das Blockhaus im Sonnalpin mit rustikalem Charme und einer warmen und behaglichen Atmosphäre als einladender Rückzugsort für Wintersportler und Bergliebhaber.

MAX. 150 PAX	
Fläche	180 m ²
U-Form	-
Parlament	-
Kino	-
Feste Bestuhlung	150



EINGANG

AUSSTATTUNG

- » WLAN
- » Nicht abdunkelbar
- » Bose Soundsystem
- » Bankettmobiliar

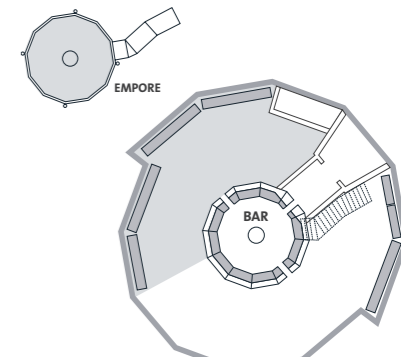


GLETSCHER 2600

C | GLETSCHER 2600

Wenn Sie einen exklusiven Rahmen mit optischen Highlights schätzen, werden Sie sich im modernen Glaspavillon am Zugspitzplatt mit Blick auf Gletscher und Berge rundum wohlfühlen. Dank der beweglichen Dachkonstruktion können Sie mit Ihren Gästen ohne Platzwechsel unter freiem Himmel weiterfeiern.

MAX. 80 PAX	
Fläche	200 m ²
U-Form	-
Parlament	-
Kino	-
Feste Bestuhlung	80



EINGANG

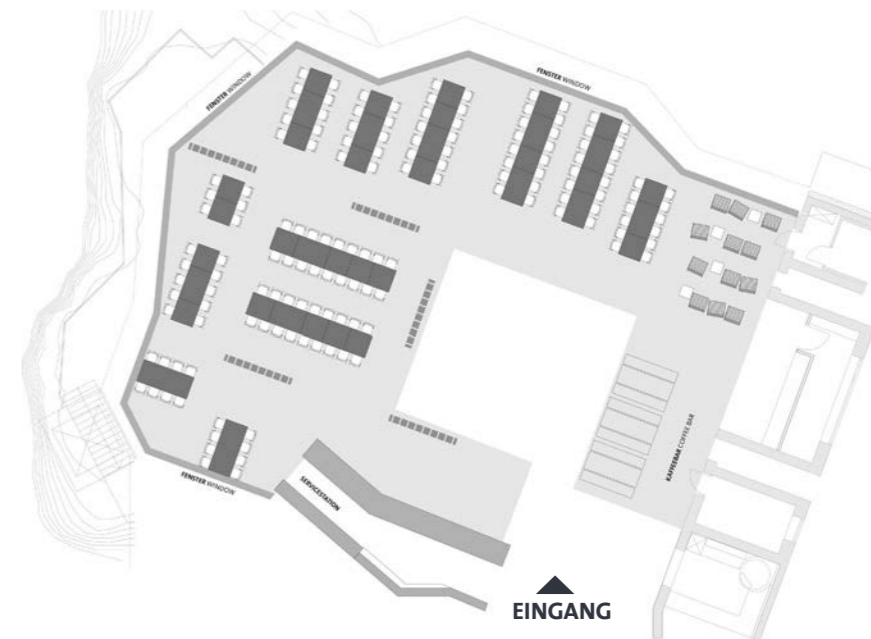


D | PANORAMA 2962 „GIPFELBLICK“

Der „Gipfelblick“ beeindruckt mit einem freien Ausblick auf das ikonische Gipfelkreuz, das vom Raum aus zum Greifen nah erscheint. Dank flexibler Schiebeelemente und Vorhänge lässt sich dieser Raum an die Bedürfnisse der Nutzer anpassen. Die großen Glasfronten sorgen dafür, dass die atemberaubende Berglandschaft immer Teil des Erlebnisses bleibt.

AUSSTATTUNG

- » Barrierefrei
- » WLAN
- » Tagungsmobiliar
- » Bankettmobiliar
- » Bühne (auf Anfrage)
- » Rednerpult (auf Anfrage)
- » nicht abdunkelbar
- » Leinwand | Beamer
- » 85 Zoll Smart Screen
- » 55 Zoll Smart Screen (auf Anfrage)
- » Bose Soundsystem
- » Mikrofon | Headset

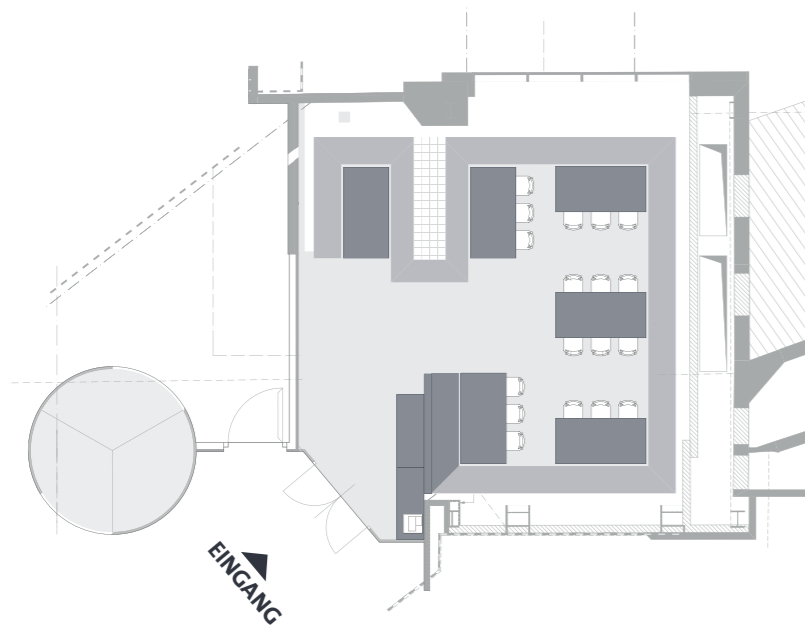


MAX. 175 PAX

Fläche	380 m ²
U-Form	auf Anfrage
Parlament	auf Anfrage
Kino	200
Feste Bestuhlung	175

E | PANORAMA 2962 „GIPFELSTUBE“

Der wohl gemütlichste Raum im Panorama 2962. Die Gipfelstube bietet ein Ambiente, das alpine Tradition mit modernem Komfort verbindet. Umlaufende Holzbänke, ein Kachelofen und klassische Stubentische schaffen eine heimelige Atmosphäre. Die Gipfelstube kann komplett geschlossen werden, wodurch sie sich ideal für Seminare oder kleinere Feiern eignet. Die Mischung aus Gemütlichkeit und Funktionalität macht sie zu einem echten Allrounder.



AUSSTATTUNG

- » Barrierefrei
- » WLAN
- » Feste Bestuhlung
- » Verdunklung
- » 85 Zoll Smart Screen
- » 55 Zoll Smart Screen (auf Anfrage)
- » Bose Soundsystem

MAX. 44 PAX

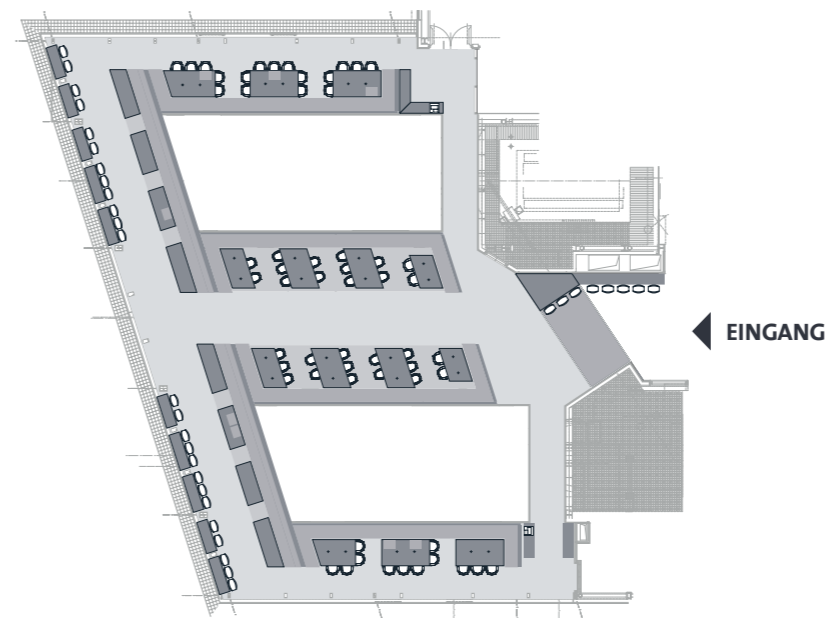
Fläche	80 m ²
U-Form	-
Parlament	-
Kino	-
Feste Bestuhlung	44





F | PANORAMA 2962 „SEEBLICK“

Dieser Bereich ist ein Highlight für alle, die den weiten Blick über den Eibsee bis ins Alpenvorland schätzen. Ausgestattet mit Stehtischen und Barhockern, lädt dieser Bereich dazu ein, die Aussicht in entspannter Atmosphäre zu genießen. Besonders spannend: Die angrenzenden Sichtfenster geben Einblicke in die faszinierende Technik der Seilbahn Zugspitze – ein Detail, das diesen Raum zu etwas ganz Besonderem macht.



AUSSTATTUNG

- » Barrierefrei
- » WLAN
- » Feste Bestuhlung
- » Nicht abdunkelbar
- » Bose Soundsystem

MAX. 145 PAX

Fläche	270 m ²
U-Form	-
Parlament	-
Kino	-
Feste Bestuhlung	145






EVENTPARTNER & GASTRONOMIE

Die Zugspitze bietet zahlreiche Möglichkeiten für ein abwechslungsreiches Rahmenprogramm, von Sommerrodeln auf Naturschnee über Gletscherführungen bis hin zur Gipfelbesteigung. Gerne erstellen wir Ihnen ein individuelles Programm oder stellen Kontakt zu unseren langjährigen Eventpartnern vor Ort her.

Das gastronomische Angebot kann ebenfalls individuell auf Ihre Bedürfnisse angepasst werden. Die Möglichkeiten reichen vom bayerischen Buffet mit Skihüttenklassikern bis hin zum mehrgängigen Gala-Menü. In all unseren Restaurants setzen wir dabei auf nachhaltige Lösungen. Unsere Produkte erhalten wir weitestgehend regional und sind somit ein Botschafter für Qualität aus Bayern.

ANREISE

-  **SEILBAHN ZUGSPITZE**
» 120 Pers.
» 10 min. | Eibsee > Gipfel
-  **GLETSCHERBAHN**
» 90 Pers.
» 4 min. | Gipfel > Zugspitzplatt
-  **ZAHNRADBAHN**
» 200 Pers.
» 40 min. | Eibsee > Zugspitzplatt
75 min. | Garmisch-Partenkirchen > Zugspitzplatt

Weitere Infos zur Anreise und zu Parkmöglichkeiten: zugspitze.de/parken

