

VARIANTE THEATER

VON
750–
6.500
PERSONEN

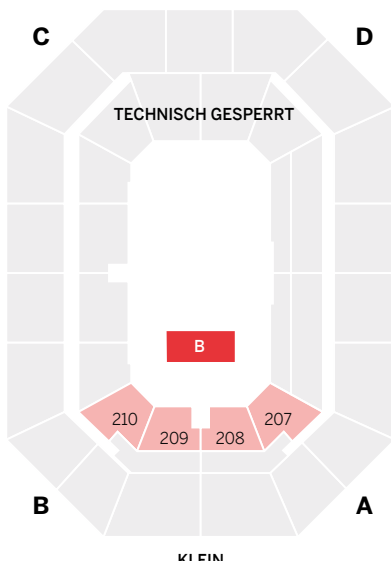


KEY FACTS

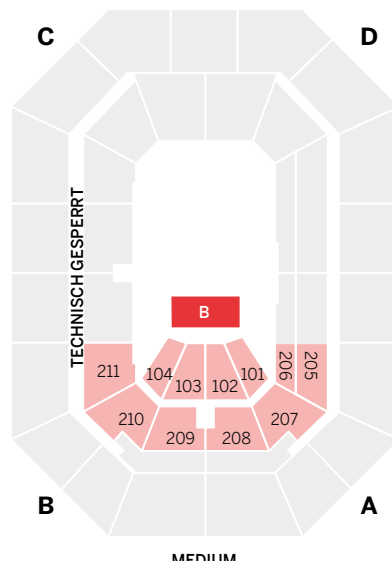
| | |
|---------------|--|
| Kapazität | 750 – 6.500 |
| Konfiguration | Teil des Innenraums mit Unterrang, Oberrang optional je nach Gästezahl |
| Eingang | A und B |
| Parkplätze | 7000 |
| Ebenen | 1–4 |
| Konzept: | Teilung der Arena in Plenumssaal und Ausstellungs- bzw. Galafläche |

ANSPRECHPARTNERIN Julia Schäfer
j.schaefer@saparena.de | +49 621 18 190 207

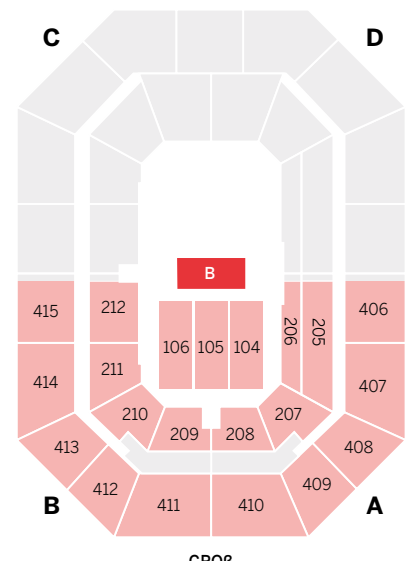
KONFIGURATIONEN



KLEIN



MEDIUM



GROSS

KLEIN

| | |
|---------------|------------|
| Innenraum | – |
| Unterrang | 750 |
| Oberrang | – |
| Gesamt | 750 |

MEDIUM

| | |
|---------------|--------------|
| Innenraum | 250 |
| Unterrang | 1.150 |
| Oberrang | – |
| Gesamt | 1.400 |

GROSS

| | |
|---------------|--------------|
| Innenraum | 600 |
| Unterrang | 1.600 |
| Oberrang | 4.300 |
| Gesamt | 6.500 |

VORTEILE

- 7.000 naheliegende Parkplätze rund um die SAP Arena
- Übersichtliche Einlasssituation dank modernster Zugangstechnik
- Kurze Wege zu Versorgungseinrichtungen für sämtliche Besucher
- Maßgeschneidertes Catering Ihren Wünschen entsprechend
- Flexible Raumnutzung und -anordnung, großzügige Besucherstrom-Verteilung
- Storytelling leicht gemacht – Plenum und Ausstellung in nur einer Arena realisieren
- Sämtliche Bereiche sind barrierefrei zugänglich
- Ein ganzheitliches Brandingkonzept zur perfekten Markenwirkung umrahmt Ihre Veranstaltung

ERWEITERUNGEN

- Zusätzliche Nutzungsfläche in zwei angeschlossenen Nebenhallen
- Zusätzliche Nutzungsfläche auf dem Außengelände der SAP Arena
- Bereiche separieren und VIP-Bereiche kreieren

