

VARIANTE GALA

VON
200–
1.500
PERSONEN

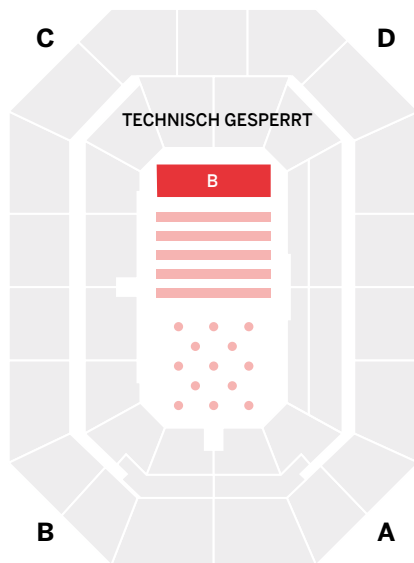


KEY FACTS

Kapazität	200 – 1.500
Konfiguration	Flexible Raumnutzung auf 3.000 m ² Fläche. Mögliche Varianten: Konferenz, Gala Dinner, Messe
Eingang	E
Parkplätze	700
Ebenen	Check-in, Akkreditierung und Eventfläche in Ebene 0

ANSPRECHPARTNERIN Julia Schäfer
j.schaefer@saparena.de | +49 621 18 190 207

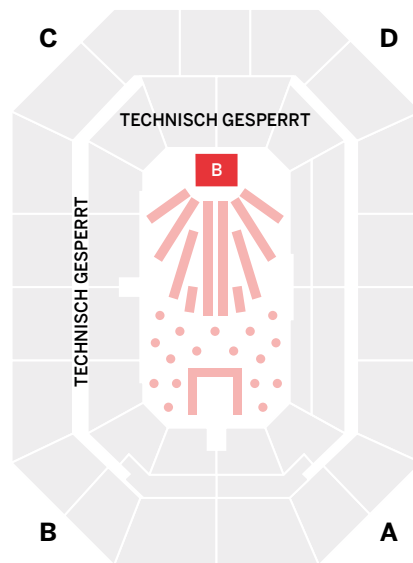
KONFIGURATIONEN



KONFERENZ

Je nach Aufbau variieren die Kapazitäten für den Innenraum.

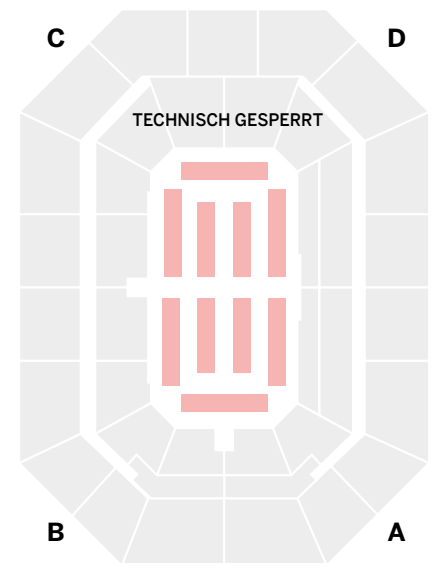
Gesamt ca. 800



GALA DINNER

Je nach Aufbau variieren die Kapazitäten für den Innenraum.

Gesamt ca. 600



MESSE / CONVENTION

Je nach Aufbau variieren die Kapazitäten für den Innenraum.

Gesamt ca. 1.200

VORTEILE

- Reservierter VIP-Parkplatz mit 700 Stellplätzen direkt auf dem Gelände der SAP Arena, in unmittelbarer Nähe zu Eingang E
- Stilvoller Eingang mit wettergeschützten Steh- und Sitzbereichen im Außenbereich und individuelle Beleuchtung des Eingangsbereiches
- Großzügiger und moderner Akkreditierungsbereich mit zahlreichen Brandingmöglichkeiten und angeschlossener Garderobe
- Direkter, ebenerdiger Zugang durch Eingang E in den Gala-Innenbereich
- Die multifunktionale Ausstellungsfläche eignet sich perfekt für Produktpräsentationen, Messen oder klassische Gala-Abende mit gesetztem Essen an Bankettischen oder Fingerfood an Stehtischen

ERWEITERUNGEN

- Erweiterung des Veranstaltungsprogramms mit exklusiven Führungen durch die SAP Arena – ein Blick hinter die Kulissen
- Prominentes Q&A – Besuch und Interview einer prominenten Sportpersönlichkeit
- Walk of Fame – Ausstellung im Außenbereich der SAP Arena

