


VARIANTE ARENA KLEIN

VON
3.500 –
5.000
PERSONEN

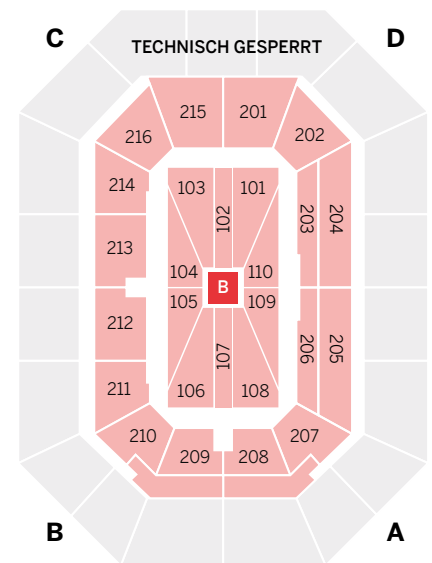
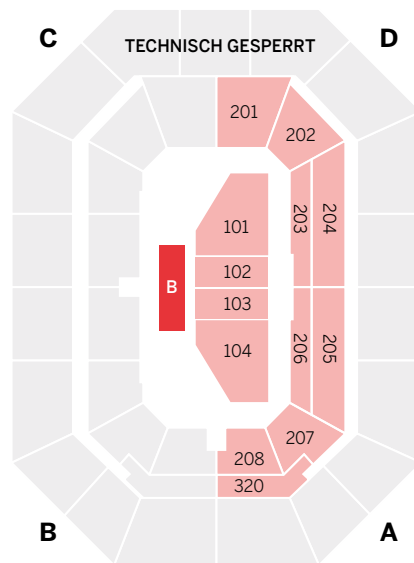
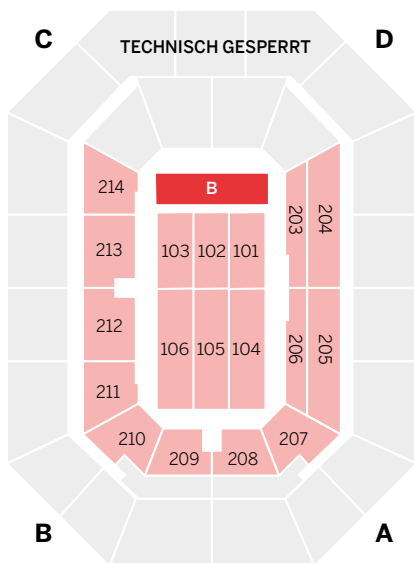


KEY FACTS

| | |
|---------------|--|
| Kapazität | 3.500 – 5.000 |
| Konfiguration | Innenraum mit Unterrang, Oberrang ist optisch abgetrennt |
| Eingang | A und E |
| Parkplätze | 7.000 |
| Ebenen | 3 |
| Konzept | Diese Variante ist mit Endstage, Centerstage oder als Querbispielung nutzbar |

ANSPRECHPARTNERIN Julia Schäfer
j.schaefer@saparena.de | +49 621 18 190 207

KONFIGURATIONEN



ENDSTAGE

| | |
|---------------|--------------|
| Innenraum | 1.500 |
| Unterrang | 3.000 |
| Oberrang | – |
| Gesamt | 4.500 |

QUERBESPIELUNG

| | |
|---------------|--------------|
| Innenraum | 1.300 |
| Unterrang | 2.200 |
| Oberrang | – |
| Gesamt | 3.500 |

CENTERSTAGE

| | |
|---------------|--------------|
| Innenraum | 1.500 |
| Unterrang | 3.500 |
| Oberrang | – |
| Gesamt | 5.000 |

VORTEILE

- 7.000 naheliegende Parkplätze rund um die SAP Arena
- Übersichtliche Einlasssituation dank modernster Zugangstechnik
- Kurze Wege zu Versorgungseinrichtungen für sämtliche Besucher
- Maßgeschneidertes Catering Ihren Wünschen entsprechend
- Flexible Raumnutzung und -anordnung, großzügige Besucherstrom-Verteilung
- Sämtliche Bereiche sind barrierefrei zugänglich
- Ein ganzheitliches Brandingkonzept zur perfekten Markenwirkung umrahmt Ihre Veranstaltung
- Eine volle Arena trotz leerem Oberrang – mit einem Vorhang abgetrennt ist der Oberrang nicht sichtbar

ERWEITERUNGEN

- Zusätzliche Öffnung des Oberrangs bei höherer Kapazität
- Zusätzliche Nutzungsfläche auf dem Außengelände der SAP Arena
- Mögliche Nutzung der Nebenhallen der SAP Arena

